

Residence Veilig en betrouwbaar.



Toepassing

De Residence is multi-inzetbaar. Niet alleen als huislift, maar ook als platformlift voor vervoer van mensen met bijvoorbeeld een kinderwagen of een verminderde mobiliteit. De Residence wordt al jaren naar volle tevredenheid toegepast. Bijvoorbeeld in musea, scholen, winkels, ziekenhuizen, en bij particulieren thuis.

Eenvoudige bediening.

De Residence is op het plateau uitgerust met een vasthoudbesturing. Hierdoor is de lift door iedereen veilig en eenvoudig te gebruiken. Bij de cabine-uitvoering in combinatie met binnendeuren is bovendien een overnamebesturing mogelijk. Uiteraard wordt elke

Residence geleverd met een duidelijke gebruikershandleiding.

Ruime keuze in kleur en afwerking.

De Residence is niet alleen een technologisch hoogstandje, ook esthetisch mag deze lift er zijn. De schachtwanden zijn in diverse kleuren leverbaar en wilt u nog een stap verder gaan, dan behoren uitvoeringen in hout of RVS (enkel voor de draaideuren) tot de mogelijkheden.

Veiligheid.

De Residence is standaard uitgerust met diverse veiligheidsmaatregelen. Zo is er een vasthoudbesturing vanaf het plateau en een elektrische en mechanische deurvergrendeling. Bovendien be-

schikt de Residence over een elektrisch nooddaalsysteem bij stroomuitval.

Turnkey

De installatie van de Residence kan als turnkey-project worden uitgevoerd. In dit geval verzorgen wij ook alle bouwkundige werkzaamheden. De volledige aansturing en uitvoering ligt dan bij ThyssenKrupp. Wij kunnen u hiermee desgewenst totaal ontlasten.

Service

Onze montagedivisie is VCA-gecertificeerd. Als marktleider beschikt ThyssenKrupp Encasa bovendien over een betrouwbare helpdesk, met daarbij een 24-uurs servicedienst.

ThyssenKrupp Encasa BV
Van Utrechtweg 99
Postbus 752
2920 CB Krimpen aan den IJssel

Telefoon: 0180 530 811
Telefax: 0180 530 816
E-mail: info@tkencasa.nl
Internet: www.tkencasa.nl



31.11.15 RESIDENCE 2011
Copyright © 2011 ThyssenKrupp Encasa BV
Wijzigingen voorbehouden.

Residence Geschikt voor elke locatie.



ThyssenKrupp Encasa
Access everywhere.



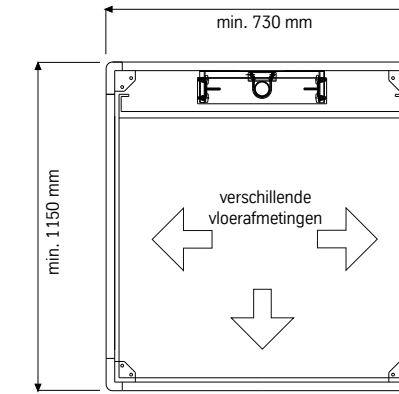
Altijd en overal. Als cabine of platform, binnen of buiten.



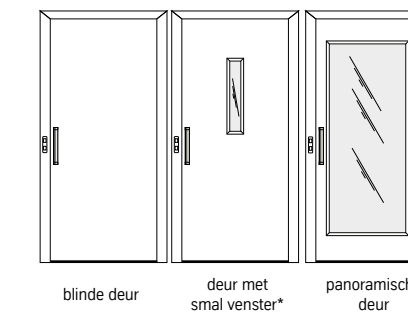
Residence Technische specificaties

Hefhoogte	: Maximaal 15,12 meter opvoerhoogte
Hefvermogen	: Maximaal 400 kg (afhankelijk van configuratie)
Bediening	: Vanaf plateau: "vasthoudbesturing" met drukknoppen; Voor oproep: "push-to-call" (vasthouden niet nodig)
Snelheid	: 0,15 m/s
Stopplaatsen	: Maximaal 5 stopplaatsen
Voeding	: 220-230 V 1-fase
Aandrijving	: Hydraulisch indirect aangedreven lift (2:1). De cabine wordt aan kettingen opgehangen en met behulp van een hydraulische plunjer bediend. De plunjer bestaat uit een enkele telescoop met leidingbreukventiel
Hydraulisch aggregaat	: Motor geplaatst in oliereservoir. Zeer laag geluidsniveau. Er worden flexibele of vaste olieleidingen toegepast. Dit is afhankelijk van de afstand en de toegankelijkheid tussen de machinekamer en de schacht.
Motorvermogen	: 1,5 kW
Putdiepte	: Minimale put van 100 mm
Technische conformiteit	: Machineryrichtlijn 2006/42/CE
Standaardspecificaties	: Alarmknop; Telefoon; Nooddaalvoorziening bij stroomuitval; Leidingbreukventiel
Belangrijkste opties	: Keuze uit diverse RAL-kleuren; Keuze uit verschillende deurmodellen; Verschillende plateauhoogten; Toegangsdeur aan de lange zijde van het plateau; Panelen uit veiligheidsglas als schachtwand

Horizontale schachtdoorsnede



Deuren



*) Tevens leverbaar als een 60 / 120 minuten brandwerende deur.

Kleuren

Platform-uitvoering

Achterwand, zijpanelen

F12 - PPS Metaal look

Achterwand, zijpanelen

ZN Gepolymeerd ijzer gespoten in RAL (geen metallic kleuren)

Cabine-uitvoering

Bedieningspaneel

F12 - PPS Metaal look

Muren (behalve bedieningspaneel)

A4 Melkwit

G1 Crème

V14 Watergroen

N1 Zandgrijs

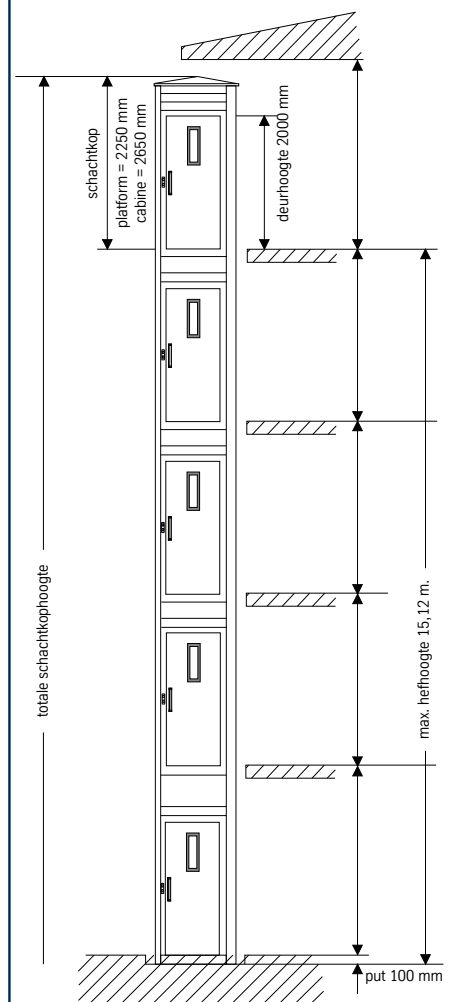
B13 Blauw

P GF Donker zand

P SC Licht zand

De gebruikte kleuren zijn indicatief. Raadpleeg voor de exacte kleuren de stalen.

Verticale schachtdoorsnede



Een eigentijds gebouw of woning kenmerkt zich heden ten dage door toegankelijkheid voor iedereen en op ieder niveau. ThyssenKrupp Encasa biedt u de mogelijkheid dit te verwezenlijken tegen minimale investeringen en bouwkundige aanpassingen en zonder een wirwar van wet- en regelgeving. Onze expertise en ruim 50 jaar ervaring in mobiliteit in zijn algemeenheid, zijn gebundeld in de **Residence**.

De Residence wordt standaard geleverd met een zelfdragende schachtconstructie die in diverse configuraties geleverd kan worden. Ook is een cabineuitvoering leverbaar. Wanneer u reeds over een bouwkundige schacht beschikt, kan

deze cabineuitvoering zonder schachtconstructie bij u geplaatst worden.

ThyssenKrupp Encasa staat bekend om haar in de branche unieke werkwijze. Zo begeleiden wij u vanaf het eerste contact tot de uiteindelijke oplevering van uw lift. Dit betekent voor u minimale inspanningen, met de maximale zekerheid van een vlekkeloos eindresultaat.

Flexibel & veelzijdig

De Residence is leverbaar in meer dan 50 verschillende vloerafmetingen. De minimale afmeting is slechts 730 x 1150 mm. Omdat bij de Residence aan maar liefst drie zijden een toegangsdeur geplaatst kan worden, kunt u per stop-

plaats bepalen waar de deur moet komen. Zelfs een doorlader behoort tot de mogelijkheden. En met zijn hefhoogte van ruim 15 m kunt u de lift naar maximaal vijf verdiepingen doortrekken.

Binnen- of buitenopstelling

Hoewel de Residence slechts een beperkt vloeroppervlak nodig heeft, kan het voorkomen, dat u binnen geen ruimte heeft. Vooral in het geval van bestaande gebouwen kan deze situatie optreden. De Residence is echter ook leverbaar in een buitenopstelling.

