

# ThyssenKrupp Monoliften

## Al meer dan 50 jaar een betrouwbare partner



formlift halen. Daarna zakt de oprijdklep en gaan de slagbomen omhoog, zodat de gebruiker het platform op kan rijden.

De Helix kan direct aan de bestaande muur gemonteerd worden, of aan speciale steunen op de traptreden of in het trappenhuis.

### Veilig en betrouwbaar

Alle platformliftinstallaties van ThyssenKrupp Monoliften, groot en klein, voldoen aan de strengste veiligheidseisen. De Helix is ontworpen om te voldoen aan de relevante Europese veiligheidsvoorschriften. Zo voldoet de Helix onder meer aan: CE, TÜV, BS en NS.

Onze veiligheidsmaatregelen omvatten onder andere veiligheidsranden en een veiligheidsbodem die de lift stoppen bij een hindernis. Bovendien stopt een snelheidsbegrenzer de lift bij een te hoge snelheid.

Ook tijdens een stroomstoring kan de lift zonder problemen naar beneden worden gehaald. Helix is uitgerust met een vasthoudbesturing en heeft een maximale snelheid van 0,15 meter per seconde.

### Standaardkleuren

RAL 8022

RAL 9006

RAL 7032

RAL 9002

RAL 1011

Ga nu naar [www.tk-monoliften.nl](http://www.tk-monoliften.nl)  
en vraag een gratis login aan.


**ThyssenKrupp Monoliften BV**  
Van Utrechtweg 99  
Postbus 752  
2920 CB Krimpen aan den IJssel

Telefoon: 0180 530 811  
Telefax: 0180 530 812  
E-mail: [info@thyssenkruppmonoliften.nl](mailto:info@thyssenkruppmonoliften.nl)



# Helix platformlift

## Vrijheid van bewegen op elk niveau



A ThyssenKrupp  
Elevator company

### ThyssenKrupp Monoliften



ThyssenKrupp

# Helix

## De ideale platformlift voor toepassing in openbare gebouwen én woningen.



De Helix platformlift van ThyssenKrupp biedt een praktische en eenvoudige oplossing voor toegankelijkheid en past op bijna elke trap. Het maakt daarbij niet uit of het een rechte trap, een trap met bochten (of tussenbordes) of zelfs een wenteltrap is.

De aandrijving van de Helix is in het platform ingebouwd, zodat een aparte motorkast bovenaan de trap niet noodzakelijk is. De Helix platformlift is standaard uitgerust met een manueel opklapbaar plateau, open afrijdkleppen aan de korte zijden en twee veiligheidsslagbomen.

Het standaardplateau is 1000 x 800 mm en heeft een hefvermogen van 225 kg. De rail, bestaande uit twee stalen buizen, kan

direct aan de muur worden gemonteerd. In tegenstelling tot vergelijkbare oplossingen heeft de Helix geen bewegende onderdelen in de buizen en is er geen beklemmingsgevaar. Bovendien kan de bovenste rail uitstekend als handleuning worden gebruikt.

Het plateau is verkrijgbaar in diverse afmetingen. Indien slechts beperkte ruimte onderaan een trap aanwezig is, kan bovendien gekozen worden voor een op- en afrijdklep aan de lange zijde van het plateau. Tevens is de Helix leverbaar in een buitenopstelling bestand tegen weersinvloeden.

De platformlift kan dankzij talloze opties geheel naar uw wensen en behoeften worden

uitgevoerd. De Helix is binnen twee dagen klaar voor gebruik.

De bediening van de Helix is veilig en eenvoudig en er is geen speciale training of hulp van derden nodig. Een ingenieus en uniek design zorgt ervoor, dat de Helix automatisch zijn snelheid aanpast in de bochten. Hierdoor is een tweesnelhedenmotor niet nodig.

De op- en afrijdprocedures zijn geautomatiseerd om onafhankelijk gebruik toe te staan. Een aanvullend veiligheidsslot is beschikbaar om misbruik in openbare ruimten te voorkomen. Met de haal- en zendknoppen, die boven- en onderaan de trap gemonteerd worden, kunt u de plat-

# Technische specificaties



Rail



Opgeklapt platform



Slagbomen




Afstandsbediening



Buitenuitvoering



Joystickbediening

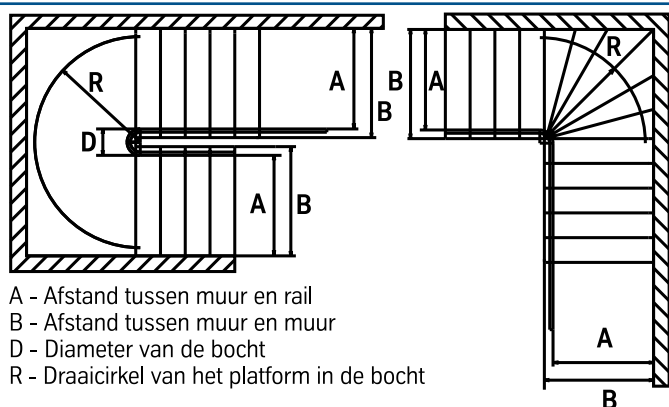


Op- en afrijdklep aan de lange zijde

# Helix platformlift

## Technische specificaties

<b>Hefvermogen</b>	: 225 kg
<b>Bediening</b>	: "Vasthoudbesturing" met joystick en drukknoppen op het platform en haal- en zendstations bij de stopplaatsen
<b>Aandrijfsysteem</b>	: Motor (0,55 kW) met kettingaandrijving
<b>Elektrische aansluiting</b>	: Eenfase, 230 V / 50 Hz, 16 A
<b>Standaard plateau grootte</b>	: 1000 x 800 mm of 840 x 680 mm
<b>Toepassingsbereik</b>	: Trappen met een helling van 0° tot 60°
<b>Standardspecificaties</b>	: Platform, rails en onderdelen zijn gepoedercoated; bevestiging aan de muur; snelheidsbegrenzer; veiligheidsranden
<b>Belangrijkste opties</b>	: Diverse RAL-kleuren; volledig automatisch platform; diverse platformafmetingen; bevestiging op vloersteunen; op- en afrijdklep aan de lange zijde van het platform; additionele laadstations; opklapstoel met veiligheidsgordel; buitenopstelling



Platformafmeting		Minimale trapafmetingen bij D = 324		
Lengte	Breedte	A	B	R
750	680	900	1010	1045
* 840	680	920	1030	1065

Platformafmeting		Minimale trapafmetingen bij D = 380		
Lengte	Breedte	A	B	R
750	680	900	1010	1220
* 840	680	920	1030	1235

\* = standaard  
 Standaard diameters van de bocht (D) zijn 324, 436, 500, 680 mm.  
 Op aanvraag zijn ook niet-standaard diameters leverbaar.

